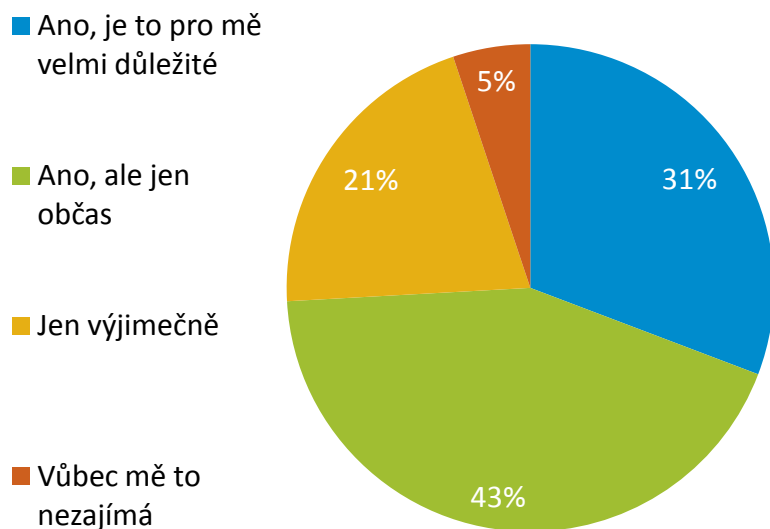


# Sledování dění



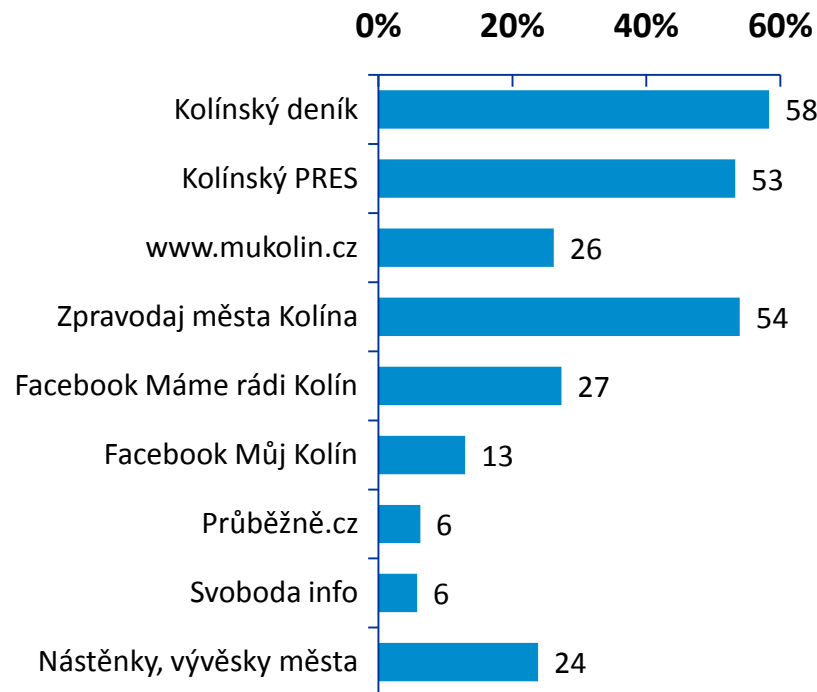
**Děni sleduje více 70 % obyvatel Kolína, pro 31 % je to velmi důležité.** Jen malá část (okolo 5 %) vůbec dění nesleduje. Nejvyšší sledovanosti dosahuje **Kolínský deník**, spolu s **Kolínským PRES** a **Zpravodajem města Kolína**. Nejmenší sledovanost má průběžně.cz a Svoboda info.

## Sledujete dění v Kolíně?



Báze: všichni respondenti (n=432)

## Alespoň jednou za měsíc sleduji...



Báze: všichni respondenti (n=432)

# Co v Kolíně postrádáte?



Co postrádáte v Kolíně? Co Vám zde chybí?

1. Obyvatelé v Kolíně nejvíce **postrádají bezpečnost**.
2. Druhým výrazným tématem je **problematika parkování**, ať už jde o nedostatek parkovacích míst v centru, či placené parkování.
3. Lidem ve městě **chybí čistota a dostatek parků a zeleně**. Rovněž postrádají dostatečnou síť **cyklostezek**.
4. **Nedostatek bankomatů a obchodů** je nejčastěji zmiňován na **Zálabí**. Celkově však chybí specializované obchody.
5. Lidé by rádi i více sportovišť a dětských hřišť. Všeobecně více akcí, ať už kulturních či sportovních pro děti.



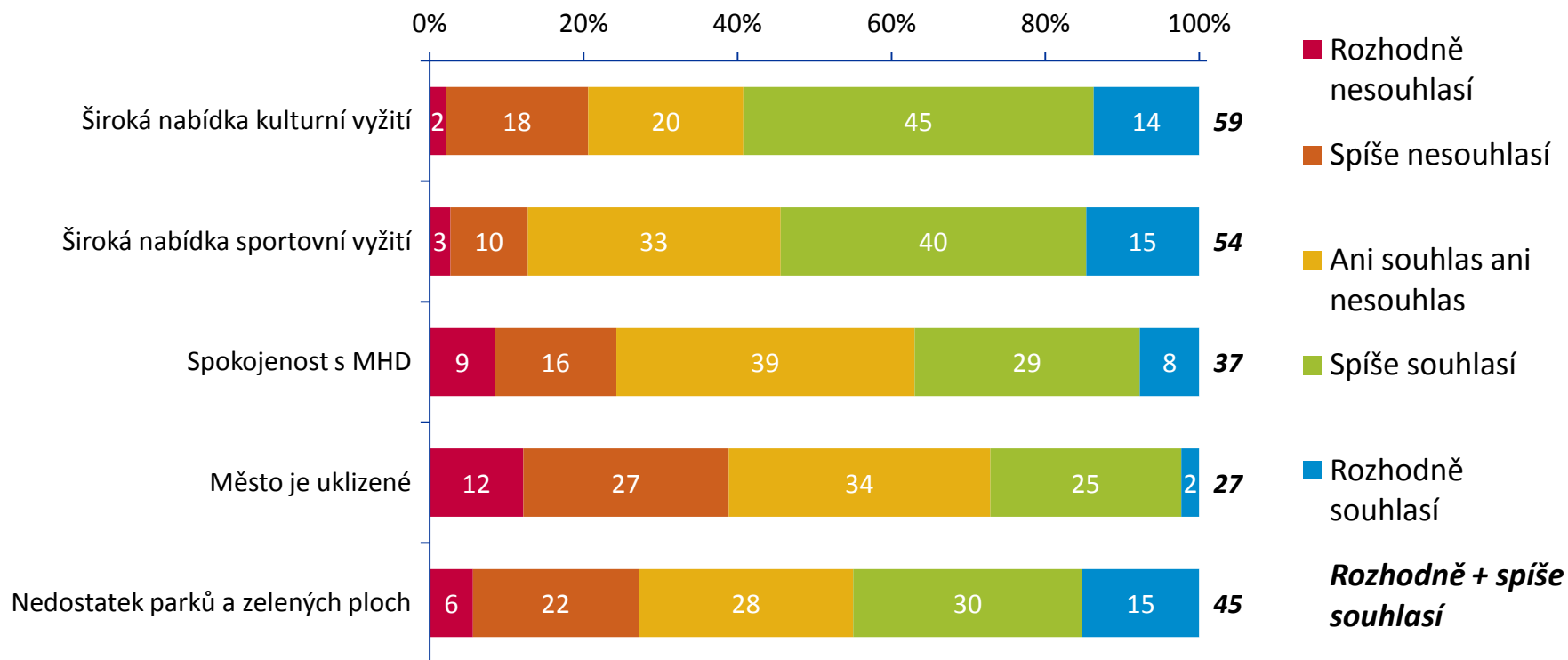
Báze: respondenti, kteří spontánně našli problémy (n=432)

# Spokojenost se zázemím Kolína




Lidé jsou **nejvíce souhlasí** s širokou nabídkou **kulturního vyžití**, následovanou s **nabídkou sportovního vyžití**. Naopak **nejméně** s tím, že město je uklizené, toto tvrzení má **zároveň m i nejvíce nesouhlasů**.

Ohodnoťte, jak souhlasíte s následujícími výroky:



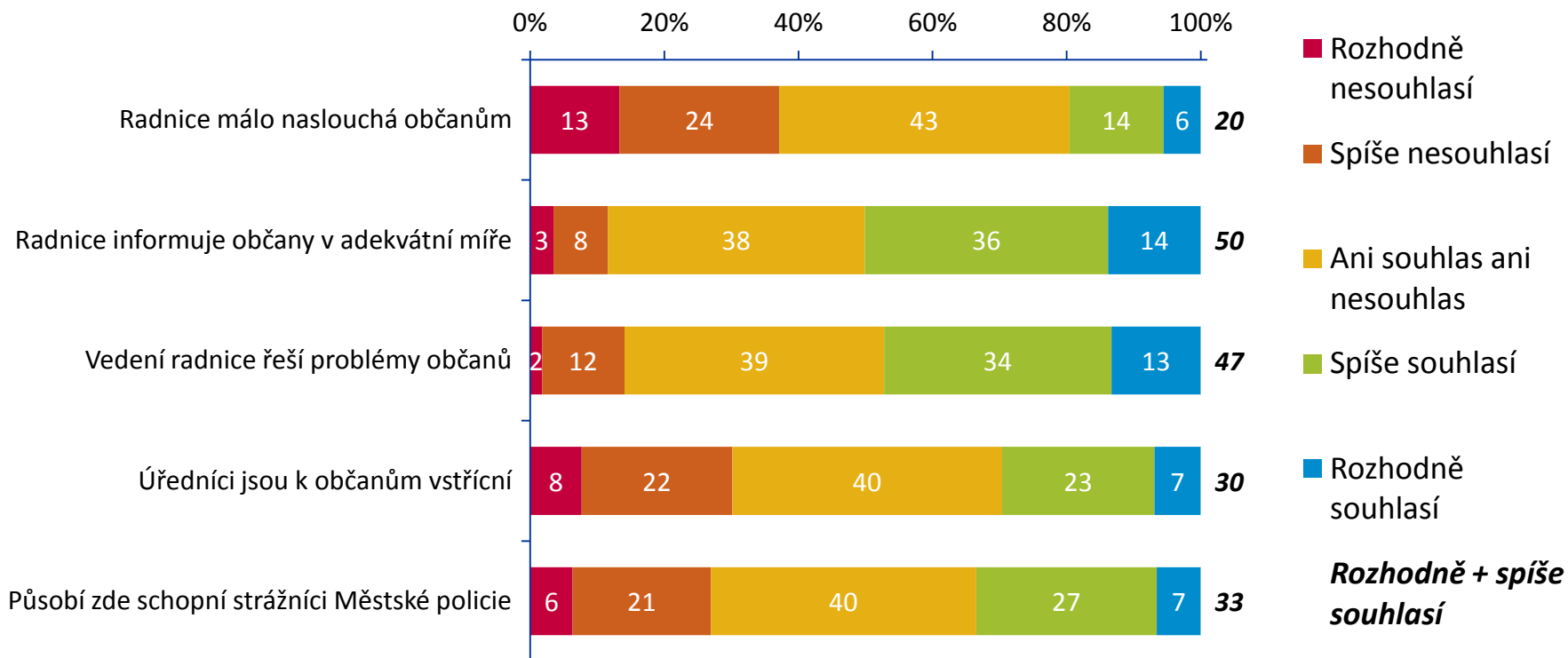
Báze: všichni respondenti (n=432)

# Spokojenost se zázemím Kolína



U všech pěti položek vidíme vysokou (okolo 40 %) střední hodnotu „Ani souhlas ani nesouhlas“. S tím, že radnice málo naslouchá občanům souhlasí pouze pětina obyvatel. Se vstřícností úředníků a schopnými městskými strážníky souhlasí zhruba třetina lidí.

Nyní Vám budu číst výroky o Kolíně...



Báze: všichni respondenti (n=432)