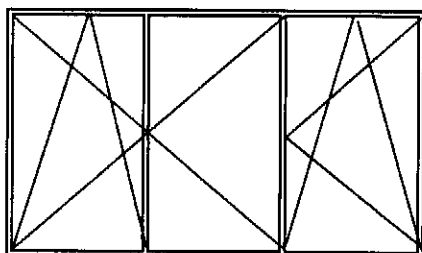


Příloha č.1 k technické dokumentaci

Otvorové výplně - Dělnická 806;807

Trojčlidlá okna v bytech

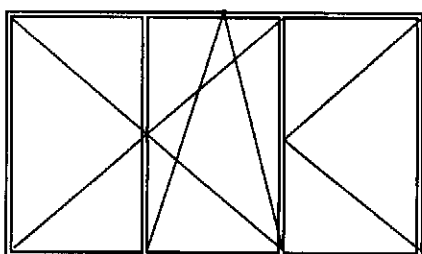


3010 mm

1530 mm

Číslo vchodu	806	807
Počet oken	26	31
Celkem ks	57	

Trojčlidlá okna na chodbě

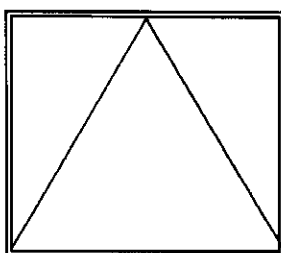


2300 mm

1160 mm

Číslo vchodu	806	807
Počet oken	12	12
Celkem ks	24	

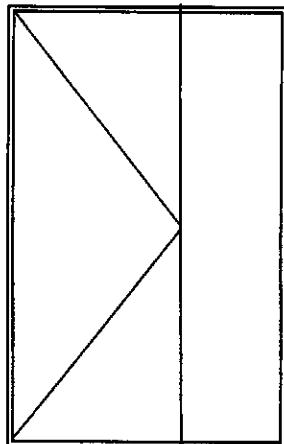
Sklepní okna



600 mm

600 mm

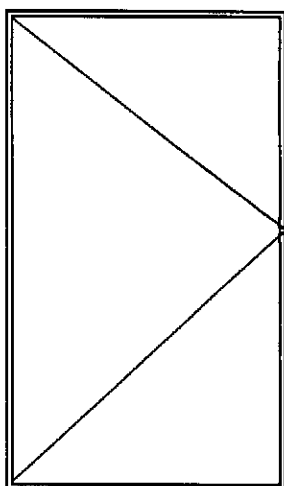
Číslo vchodu	806	807
Počet oken	4	4
Celkem ks	8	

Vchodové dveře

1350 mm

2100 mm

Číslo vchodu	806	807
Počet oken	1	1
Celkem ks	2	

Dveře - suterén

800 mm

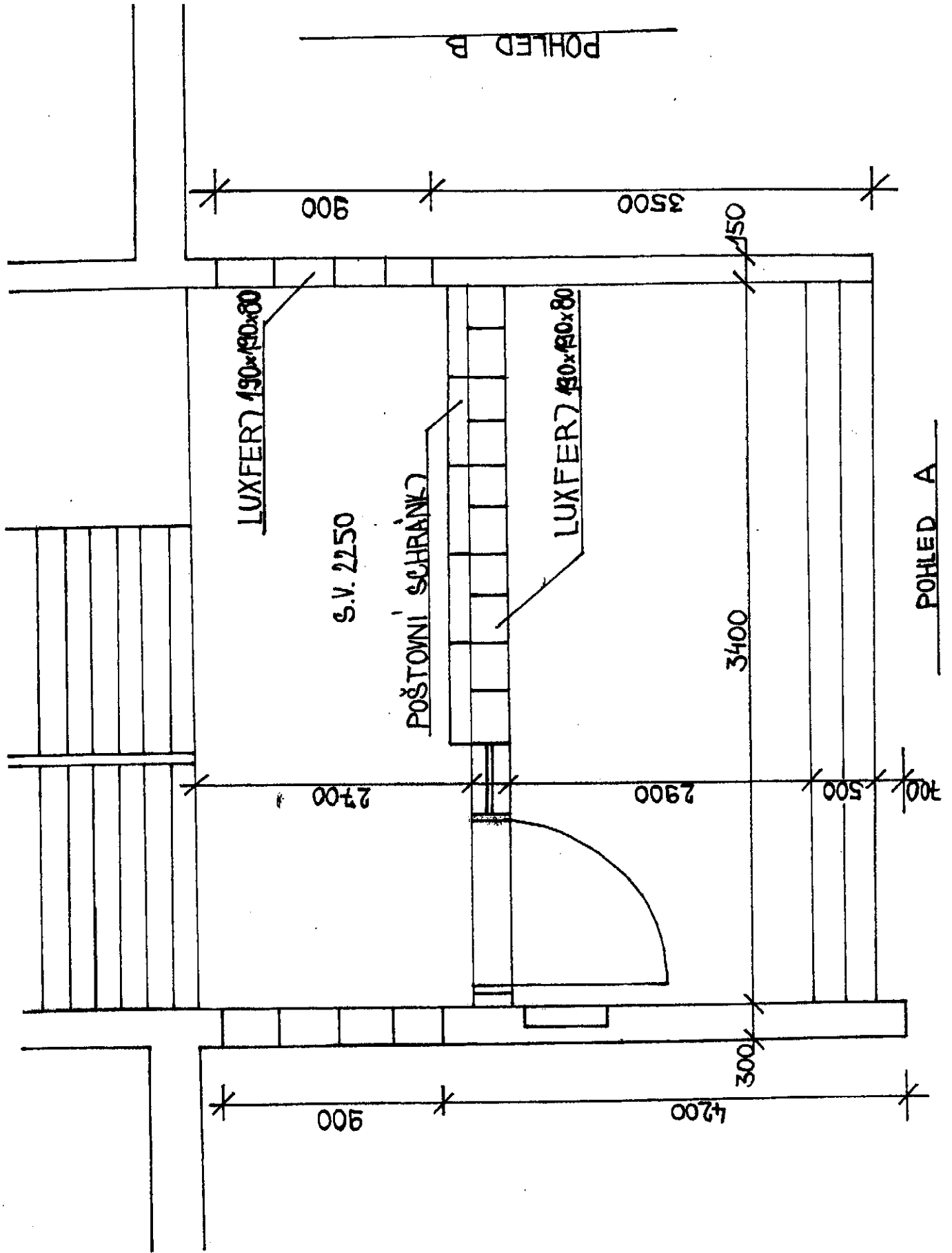
1970 mm

Číslo vchodu	806	807
Počet oken	3	3
Celkem ks	6	

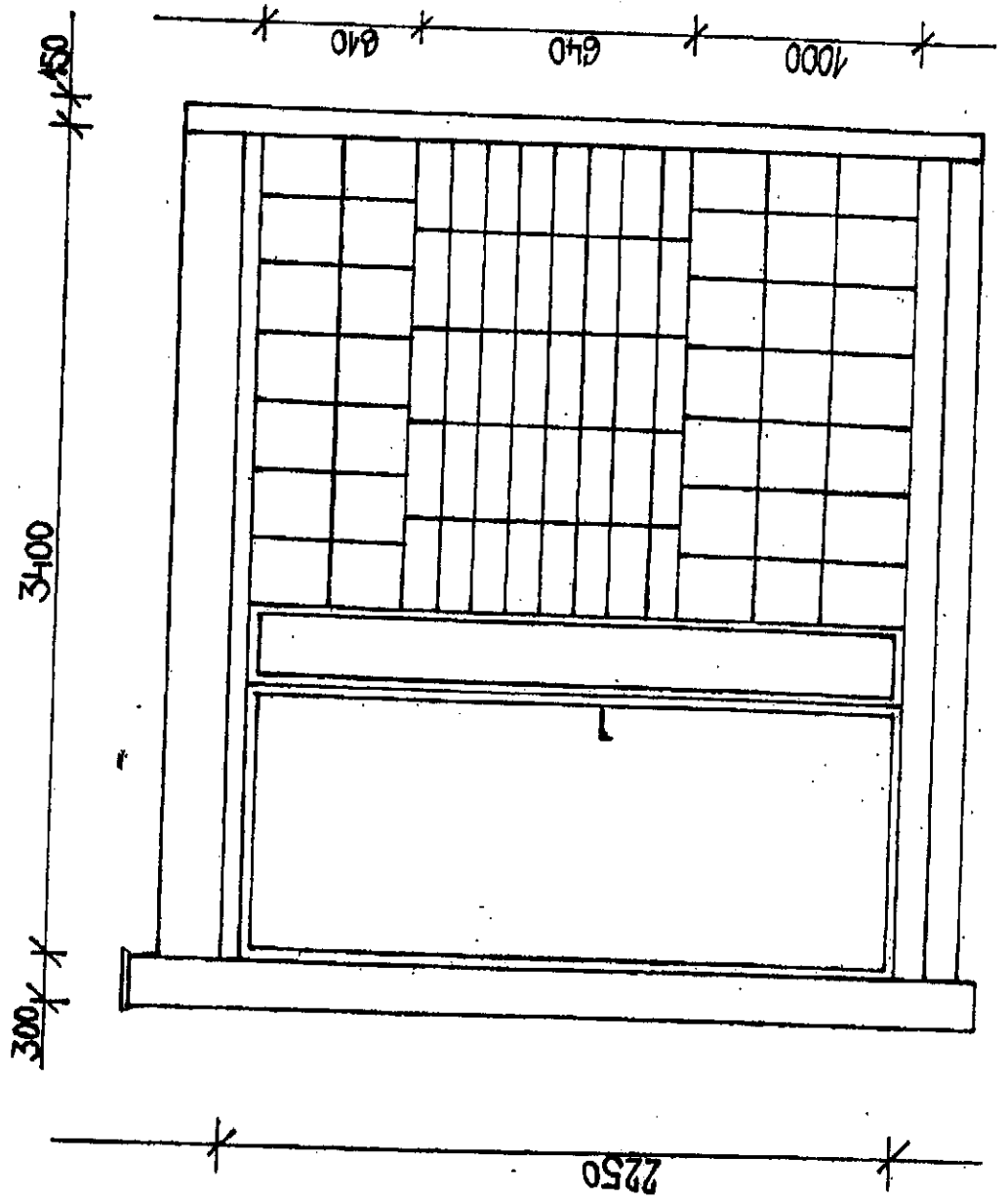
Dělnická 806;807			
Výplně	806	807	CELKEM ks
Okna	42	47	89
Dveře	4	4	8
Celkem ks	46	51	97

Pozn. Rozměry otvorových výplní jsou pouze orientační, skutečné zaměření provede firma samostatně na místě. Pro přesné zaměření oken kontaktujte technika OSBN p. Dudka tel.602 134 091

PŮDORYS VESTIBULU – DĚLNICKÁ 806;807



POHLED A.



POHLED B

